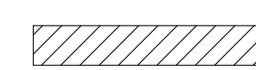




Entréplan

FÖRKLARINGAR

Mått anges millimeter, utom plushöjder som anges i meter.

-  Ny byggnadsdel
-  Befintlig byggnadsdel
-  Byggnadsdel som rivs

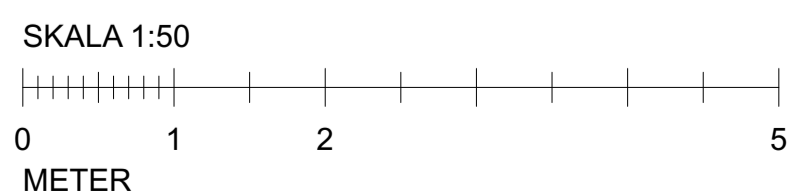
FÖRESKRIFTER

HÄNVISNINGAR

Mått- och litterplaner:

Sektioner:

Fasader:



Rev	Planlösning tillbyggnad	210521	JK
BET	ANT	ÄNDRING AVSER	DATUM

BYGGLOV

KV DROTT NR 22

**Waldemarson Arkitekter**  
 Skeppargatan 18, SE-114 52 Stockholm,  
 Tel. +46 8 5445 328 00, Fax. +46 8 3113 77,  
 info@waldemarson.se

LUPPORAG NR	RITAD AV	HANDLÄGGARE
XXX	JK	Josefin Kumlin
DATUM	ANSVARIG	
2021.04.08	Jonas Waldemarson	

TILLBYGGNAD VILLA  
 Planer, tillbggnad garage och  
 entréplan

SKALA A1 A3 (50%)	NUMMER	BET
1:50	A-40.1-01	